



# ΟΔΗΓΟΣ ΧΡΗΣΗΣ ΤΗΣ ΔΙΑΔΙΚΤΥΑΚΗΣ ΠΛΑΤΦΟΡΜΑΣ

«Δίκτυο Επικοινωνίας με ΕΡΓΟΔΟΤΕΣ για Τεχνικά Επαγγέλματα»

[www.deete.gov.cy](http://www.deete.gov.cy)



**ΥΠΟΥΡΓΕΙΟ ΠΑΙΔΕΙΑΣ, ΑΘΛΗΤΙΣΜΟΥ ΚΑΙ ΝΕΟΛΑΙΑΣ**  
ΔΙΕΥΘΥΝΣΗ ΜΕΣΗΣ ΤΕΧΝΙΚΗΣ ΚΑΙ ΕΠΑΓΓΕΛΜΑΤΙΚΗΣ ΕΚΠΑΙΔΕΥΣΗΣ ΚΑΙ ΚΑΤΑΡΤΙΣΗΣ

Επισκεφθείτε την πλατφόρμα «ΔΕΕΤΕ» στο <http://www.deete.gov.cy>

Για να εγγραφείτε στο ΔΕΕΤΕ, από το πλαίσιο «Συνδεθείτε» πατήστε πάνω στη λέξη «Εγγραφείτε».


Εάν είστε ήδη εγγεγραμμένοι στην πλατφόρμα, δηλαδή αν έχετε ήδη κάνει εγγραφή, απλά συμπληρώστε το «Όνομα χρήστη» και τον «Κωδικό πρόσβασης» για να συνδεθείτε.



Αρχική Σελίδα | Σχετικά με το ΔΕΕΤΕ | Υποψήφιος/α Εργοδοτούμενος/η | Εργοδότης/ρια | Οδηγός Χρήστη | Εγγραφή


Η Διαδικτυακή Πλατφόρμα ΔΕΕΤΕ του Υπουργείου Παιδείας, Πολιτισμού, Αθλητισμού και Νεολαίας αποτελεί ένα δίκτυο επικοινωνίας μεταξύ εργοδοτών/ριών που αναζητούν κατάλληλα καταρτισμένο τεχνικό προσωπικό και αποφοίτων των Τεχνικών Σχολών, των Εσπερινών Σχολών και της Δημόσιας Ανώτερης Σχολής Επαγγελματικής Εκπαίδευσης και Κατάρτισης ΜΙΕΕΚ, που αναζητούν εργασία.

### Είσαι Απόφοιτος/η;



Αν ναι, εντόξου εντελώς δωρεάν στην πλατφόρμα ΔΕΕΤΕ και ενημερώσου για θέσεις εργασίας που πιθανόν να σε ενδιαφέρουν! Δημιουργώντας και καταχωρίζοντας το προφίλ σου στην πλατφόρμα ΔΕΕΤΕ, δίνεις την ευκαιρία σε εταιρείες/οργανισμούς να σε εντοπίσουν και να επικοινωνήσουν μαζί σου για θέσεις εργασίας που πιθανόν να σε ενδιαφέρουν... μάθε περισσότερα

### Είσαι Εργοδότης/ρια;



Αν ναι, μέσω της πλατφόρμας έχετε τη δυνατότητα να εγγραφείτε, να δημιουργήσετε το εταιρικό σας προφίλ, να δηλώσετε τον τομέα στον οποίο δραστηριοποιείστε, να αναζητήσετε βιογραφικά και τεχνικά καταρτισμένο, διαθέσιμο, προσωπικό ανά κλάδο και ειδικότητα, ανά επαρχία, καθώς επίσης και να επικοινωνήσετε μέσω της πλατφόρμας με τους/τις υποψήφιους/ες εργοδοτούμενους/ες... μάθε περισσότερα

### Συνδεθείτε


Όνομα χρήστη (username)

Κωδικός πρόσβασης (password)

Να με θυμάσαι

ΣΥΝΔΕΞΗ

Δεν έχετε λογαριασμό; Εγγραφείτε  
Έχετε τον κωδικό πρόσβασης σας; Κάντε κλικ εδώ  
Επικοινωνήστε μαζί μας κάνοντας κλικ εδώ



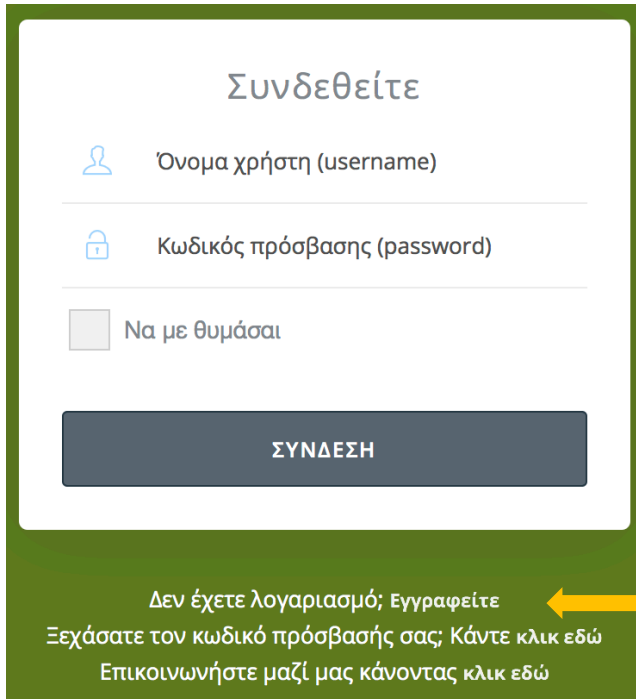
Εταιρείες που εντάχθηκαν στην πλατφόρμα!



Το σχέδιο αυτό χρηματοδοτήθηκε με την υποστήριξη της Ευρωπαϊκής Επιτροπής. Οποιαδήποτε δημοσίευση ή ανακοίνωση σχετικά με το έργο που πραγματοποιούν οι δικαιούχοι από κοινού ή μεμονωμένα, σε οποιαδήποτε μορφή και χρησιμοποιώντας οποιοδήποτε μέσο, πρέπει να αναφέρει ότι εκφράζει μόνο τις απόψεις του συντάκτη, και η Επιτροπή δεν ευθύνεται για τυχόν χρήση των πληροφοριών που περιέχονται.

## 1. Εγγραφή

1. Για εγγραφή, πατήστε στην επιλογή «Δεν έχετε λογαριασμό; Εγγραφείτε».
2. Στη σελίδα «Εγγραφείτε στο ΔΕΕΤΕ» από το πτυσσόμενο μενού «Κατηγορία που ανήκω» επιλέξτε «Απόφοιτος/η».



Συνδεθείτε

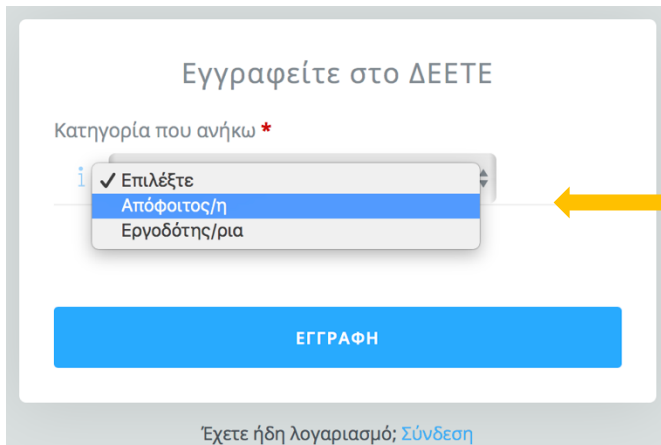
Όνομα χρήστη (username)

Κωδικός πρόσβασης (password)

Να με θυμάσαι

**ΣΥΝΔΕΣΗ**

Δεν έχετε λογαριασμό; Εγγραφείτε  
Ξεχάσατε τον κωδικό πρόσβασής σας; Κάντε κλικ εδώ  
Επικοινωνήστε μαζί μας κάνοντας κλικ εδώ



Εγγραφείτε στο ΔΕΕΤΕ

Κατηγορία που ανήκω \*

Επιλέξτε  
Απόφοιτος/η  
Εργοδότης/ρια

**ΕΓΓΡΑΦΗ**

Έχετε ήδη λογαριασμό; [Σύνδεση](#)

3. Επιλέγοντας «Απόφοιτος/η» εμφανίζεται η ηλεκτρονική φόρμα η οποία πρέπει να συμπληρωθεί με τα προσωπικά σας στοιχεία και τα στοιχεία χρήστη/πρόσβασης.
4. Τα πεδία της φόρμας πρέπει να συμπληρωθούν ως πιο κάτω:

**Κωδικός εγγραφής:** Συμπληρώνεται με τον αριθμό εγγραφής που σας έχει δοθεί από τη Σχολή από την οποία έχετε αποφοιτήσει. Εάν δεν έχετε ήδη εξασφαλίσει «Κωδικό Εγγραφής», μπορείτε να [επικοινωνήσετε με τη Σχολή σας](#) και με το όνομα και αριθμό ταυτότητας θα σας ενημερώσουν για τον κωδικό.

**Όνομα:** Συμπληρώνεται με το όνομα σας, όπως αυτό αναγράφεται στην πολιτική σας ταυτότητα.

**Επίθετο:** Συμπληρώνεται με το επίθετό σας όπως αυτό αναγράφεται στην πολιτική σας ταυτότητα.

**Δεύτερο επίθετο:** Ισχύει στην περίπτωση που το επίθετό σας έχει αλλάξει από την ημέρα της αποφοίτησής ή στην περίπτωση που διατηρείτε δύο (2) επίθετα.

**Ταυτότητα:** Ο αριθμός της πολιτικής σας ταυτότητας ζητείται για σκοπούς ταυτοποίησης από την πλατφόρμα και δεν δημοσιοποιείται σε καμία περίπτωση.

**Όνομα χρήστη:** Το όνομα χρήστη (username) δημιουργείται κατά τη διαδικασία εγγραφής και χρησιμοποιείται για πρόσβαση/είσοδο στην πλατφόρμα. Πρέπει να αποτελείται από λατινικούς χαρακτήρες, αριθμούς και τελείες και να είναι συνεχόμενο χωρίς κενά.

**Κωδικός πρόσβασης:** Ο μυστικός κωδικός πρόσβασης αποτελεί το «κλειδί» για την είσοδο στο προσωπικό σας προφίλ. Δημιουργήστε έναν ισχυρό κωδικό ώστε να μην υπάρχει κίνδυνος για παραβίαση. Μετά την εγγραφή σας, μπορείτε να αλλάξετε τον κωδικό πρόσβασης για λόγους ασφαλείας ή να κάνετε επαναφορά εάν τον ξεχάσετε.

Ο κωδικός πρέπει να περιλαμβάνει ένα λατινικό κεφαλαίο γράμμα, έναν αριθμό και έναν χαρακτήρα και να είναι συνεχόμενος χωρίς κενά.

**Ηλεκτρονική διεύθυνση:** Καταχωρήστε την ηλεκτρονική σας διεύθυνση για λήψη μηνυμάτων είτε από το σύστημα είτε από υποψήφιους/υποψήφιες εργοδότες/εργοδότριες. Είναι σημαντικό να δηλώσετε μία ηλεκτρονική διεύθυνση την οποία χρησιμοποιεί και ελέγχετε συχνά.

**Σημείωση:** Τα προσωπικά σας δεδομένα εκτός από το όνομα και την ηλεκτρονική διεύθυνση, δεν δημοσιεύονται στην πλατφόρμα βάσει GDPR.

Αφού επιλέξετε «Δεν είμαι ρομπότ», και συμπληρώσετε τη διαδικασία εγγραφής, το σύστημα θα σας στείλει ένα μήνυμα στο ηλεκτρονικό σας ταχυδρομείο για επιβεβαίωση της εγγραφής. Προχωρώντας με την επιβεβαίωση, ο λογαριασμός σας θα ενεργοποιηθεί.

## 2. Προεπισκόπηση προφίλ

Στη σελίδα «Προεπισκόπηση προφίλ» μπορείτε να δείτε πως είναι διαμορφωμένο το προφίλ σας με βάση τα δεδομένα που έχετε εισαγάγει. Επιλέγοντας το κουμπί «ΕΚΤΥΠΩΣΗ ΠΡΟΦΙΛ» μπορείτε να δείτε σε ξεχωριστό παράθυρο την κάρτα του προφίλ σας όπως αυτό δημοσιεύεται στην πλατφόρμα.

## 3. Ενημέρωση προφίλ

Με την είσοδο σας στο σύστημα θα χρειαστεί να ενημερώσετε το προφίλ σας με όλα τα στοιχεία που είναι σημαντικά για τον/την εργοδότη/εργοδότηρια.

Ενεργοποιώντας το προφίλ σας, το κάνετε ορατό στην πλατφόρμα και κατ' επέκταση στους/στις εργοδότες/ριες.

Κάνε το προφίλ μου ορατό στους εργοδότες




Ενεργοποίηση ή απενεργοποίηση του προφίλ σας.

## Ενημέρωση προφίλ

Επεξεργαστείτε το επαγγελματικό σας προφίλ. Οι πληροφορίες που δημοσιεύετε είναι διαθέσιμες στους εργοδότες για σκοπούς ενημέρωσής τους και δυνατότητας επικοινωνίας μαζί σας.

### Προσωπικές Πληροφορίες Προφίλ Χρήστη



avatar.jpg

Browse...

Κάνε το προφίλ μου ορατό στους εργοδότες

Ενεργοποίηση ή απενεργοποίηση του προφίλ σας.

Όνομα \*

Marinaa

Επίθετο \*

Marinou

Δεύτερο Επίθετο

Δεύτερο Επίθετο

Επαγγελματικός τίτλος \*

Επαγγελματικός τίτλος

Το πιο πάνω πεδίο είναι υποχρεωτικό.

Σύντομη Περιγραφή Ειδικότητας/Ειδίκευσης

Σύντομη περιγραφή του προφίλ σας

Βασικές πληροφορίες

Email \*

Email

Το πιο πάνω πεδίο είναι υποχρεωτικό.

### Προσωπικές Πληροφορίες Προφίλ Χρήστη

#### Οδηγίες συμπλήρωσης της φόρμας

**Όνομα:** Συμπληρώνεται αυτόματα.

**Επίθετο:** Συμπληρώνεται αυτόματα.

**Δεύτερο Επίθετο:** Σε περίπτωση που ισχύει το συμπληρώνετε προαιρετικά.

**Επαγγελματικός τίτλος\*:** π.χ. Πολιτικός Μηχανικός. Αυτό το πεδίο είναι υποχρεωτικό για συμπλήρωση, αφού ο τίτλος διευκολύνει τους/τις εργοδότες/εργοδότριες να σας εντοπίσουν και να σας προτείνουν μία θέση εργασίας.

Π.χ. Προσθέστε έναν τίτλο που περιγράφει με σαφήνεια τη θέση εργασίας ή τον ρόλο που είχατε κατά τη διάρκεια αυτής της εμπειρίας (π.χ. αντιπρόσωπος πωλήσεων, μηχανικός κατασκευών). Οι εργασιακές εμπειρίες μπορούν να περιλαμβάνουν αμειβόμενη και μη αμειβόμενη εργασία. Μπορείτε επίσης να συμπεριλάβετε εμπειρίες εθελοντικής εργασίας.

**Σύντομη περιγραφή Ειδικότητας/Ειδίκευσης:** Η περιγραφή είναι εξίσου σημαντική με τον επαγγελματικό τίτλο. Για παράδειγμα μία περιγραφή όπως «Πιστοποιημένος από τη



Δημόσια Σχολή ΜΙΕΕΚ στον κλάδο «Δίκτυα Ηλεκτρονικών Υπολογιστών και Επικοινωνιών», με τριετή πείρα στον τομέα του σχεδιασμού, εγκατάστασης και συντήρησης διαφόρων τύπων εξοπλισμού δικτύου και ασύρματων επικοινωνιών» θα βοηθούσε τον/την εργοδότη/ εργοδότρια να δημιουργήσει μία αρχική άποψη για το προφίλ σας και να του κινηθεί το ενδιαφέρον για επικοινωνία μαζί σας.

**Email\*:** Συμπληρώνεται αυτόματα όπως καταχωρήθηκε κατά τη διαδικασία εγγραφής.

**Ημερομηνία γέννησης\*:** Συμπληρώνεται υποχρεωτικά, όμως δεν δημοσιεύεται στην πλατφόρμα.

**Αριθμός ταυτότητας\*:** Συμπληρώνεται αυτόματα όπως καταχωρήθηκε κατά τη διαδικασία εγγραφής.

**Επαρχία\*:** Συμπληρώστε την επαρχία διαμονής σας, όχι την επαρχία που θα σας ενδιέφερε να εργοδοτηθείτε.

**Τηλέφωνα επικοινωνίας\*:** Το τηλέφωνο επικοινωνίας είναι υποχρεωτικό, ώστε να μπορεί να επικοινωνήσει μαζί σας ο/η εργοδότης/ εργοδότρια στην περίπτωση που ενδιαφέρεται να σας προσφέρει μία θέση εργασίας.

**Άλλο τηλέφωνο επικοινωνίας:** Προαιρετικό.

**Τηλεομοιοτύπο:** Προαιρετικό.

**Κατάσταση εργασίας:** Δηλώστε την κατάσταση εργασίας σας.

**Εισοδηματικά κριτήρια:** Συμπληρώστε το εύρος του εισοδήματος που ζητάτε από τον/την πιθανό/ή εργοδότη/ εργοδότρια.

**Επαρχία(ες) που θα ήθελα να εργαστώ\*:** Το πεδίο είναι υποχρεωτικό για συμπλήρωση. Αυτή η πληροφορία διευκολύνει τους εργοδότες να σας βρουν ανεξαρτήτου της επαρχίας διαμονής σας.

**Επίπεδο γνώσης της αγγλικής γλώσσας:** Συμπληρώστε το επίπεδο γνώσης από το πτυσσόμενο μενού.

**Λέξεις κλειδιά:** Η συμπλήρωση αυτού του πεδίου είναι πολύ σημαντική για το προφίλ σας. Γράψτε μία λέξη-κλειδί και πατήστε το "enter" για να προσθέσετε μία άλλη. Μπορείτε να γράψετε δεξιότητες, προσόντα κτλ. με τις οποίες είναι πιθανό να σας ψάξει ο εργοδότης/εργοδότρια. Για παράδειγμα «πολύ καλή γνώση MS Office», «χειριστής CNC», «δεξιότητες σχεδιασμού και ανάπτυξης ιστοσελίδων».

**Βιογραφικό αρχείο:** Σύρετε και αποθέστε το PDF αρχείο με το βιογραφικό σας ή πατήστε "Browse" για να περιηγηθείτε στον υπολογιστή σας και να φορτώσετε το αρχείο αντίστοιχα. Είναι πολύ σημαντικό, το βιογραφικό σας να είναι ορθά και πλήρως

συμπληρωμένο, χωρίς ορθογραφικά λάθη και να χαρακτηρίζεται από σοβαρότητα. Το βιογραφικό είναι η εικόνα σας στην πλατφόρμα και αυτό είναι που θα αξιολογήσει ο/η εργοδότης/εργοδότηρια για να σας προτείνει μία θέση εργασίας.

## Μέσα Κοινωνικής Δικτύωσης

ΣΥΝΔΕΘΕΙΤΕ

### Μέσα κοινωνικής δικτύωσης

Facebook προφίλ URL

Ανοίξτε ένα νέο παράθυρο στο πρόγραμμα περιήγησής σας, μεταβείτε στο προφίλ κοινωνικών μέσων και αντιγράψτε τη διεύθυνση URL στο παραπάνω πεδίο. π.χ. <https://www.facebook.com/CosineConnect/>

LinkedIn προφίλ URL

Ανοίξτε ένα νέο παράθυρο στο πρόγραμμα περιήγησής σας, μεταβείτε στο προφίλ κοινωνικών μέσων και αντιγράψτε τη διεύθυνση URL στο παραπάνω πεδίο. π.χ. <https://www.linkedin.com/company/cosine-consultants-ltd>

Στην περίπτωση που διατηρείτε προφίλ στο Facebook ή και στο LinkedIn, μπορείτε να τα δημοσιεύσετε στο προφίλ σας. Προσοχή όμως στο περιεχόμενο των σελίδων σας γιατί πολλές φορές μπορεί να είναι για εσάς δυσφήμιση εάν περιέχουν μη αξιοπρεπές περιεχόμενο.

## Εργασιακή Εμπειρία

ΠΡΟΗΓΟΥΜΕΝΕΣ ΘΕΣΕΙΣ

### Εργασιακή Εμπειρία

Όνομα εργοδότη \*

Θέση εργασίας \*

Τύπος πείρας

Τεχνική πείρα  Εκπαιδευτική πείρα

Περίοδος απασχόλησης \*

Από  - 2019 Μέχρι  - 2019

Η εργασιακή εμπειρία είναι επίσης πολύ σημαντική για το προφίλ σας. Συμπληρώστε έναν ή περισσότερους/περισσότερες εργοδότες/εργοδότηριες, τη θέση που κατείχατε σε κάθε εταιρεία/οργανισμό κατά τη διάρκεια απασχόλησής σας και την περίοδο απασχόλησης.

Για να προσθέσετε έναν ή περισσότερους εργοδότες πατήστε στο κουμπί «ΠΡΟΣΘΕΣΤΕ ΕΜΠΕΙΡΙΑ».

+ ΠΡΟΣΘΕΣΤΕ ΕΜΠΕΙΡΙΑ




### **ΠΡΟΣΟΧΗ!**

Κάθε φορά που κάνετε μία αλλαγή στα στοιχεία σας, θα πρέπει να κάνετε κλικ στο πράσινο κουμπί με την ονομασία **«ΑΠΟΘΗΚΕΥΣΗ»** που βρίσκεται στο κάτω δεξιό μέρος της σελίδας, ώστε να αποθηκευτούν οι αλλαγές/προσθήκες που κάνετε.

### **Εκπαίδευση**

ΠΤΥΧΙΑ - ΔΙΠΛΩΜΑΤΑ - ΑΠΟΛΥΤΗΡΙΑ

### Εκπαίδευση



Σύρτε και αποθέστε το πτυχίο σας εδώ ή κάντε κλικ

\* Η έγκυρη φωτογραφία πρέπει να έχει επέκταση .png ή .jpg.

Browse...

Τύπος εκπαίδευσης \*

Δίπλωμα ΜΙΕΕΚ

Βαθμός

Βαθμός

Σπουδές

Βιολογικές Κηπευτικές Καλλιέργειες (CROP)

Χρονιά από 2017 Μέχρι 2019

Δηλώστε τον τύπο της εκπαίδευσης σας. Αν είστε απόφοιτος Τεχνικής ή/και ΜΙΕΕΚ είναι σημαντικό να το δηλώσετε. Επιπλέον δηλώστε άλλους τύπους εκπαίδευσης, τίτλους, εκπαιδευτικά ιδρύματα κτλ. Για κάθε πρόσθετη εκπαίδευση πατήστε το κουμπί «ΠΡΟΣΘΕΣΤΕ ΕΚΠΑΙΔΕΥΣΗ».

+ ΠΡΟΣΘΕΣΤΕ ΕΚΠΑΙΔΕΥΣΗ

## Πιστοποιητικά – Βεβαιώσεις

### Πιστοποιητικά - Βεβαιώσεις

Σύρετε και αποθέστε το πιστοποιητικό σας εδώ ή κάντε κλικ  
\* Η έγκυρη φωτογραφία πρέπει να έχει επέκταση .png ή .jpg.

Browse...

Τύπος πιστοποιητικού/βεβαίωσης \*

Επιλέξτε τύπο πιστοποιητικού/βεβαίωσης

Τίτλος πιστοποιητικού/βεβαίωσης

Τίτλος πιστοποιητικού/βεβαίωσης

Πιστοποιών Ίδρυμα \*

Πιστοποιών Ίδρυμα

Χρονολογία έκδοσης Πιστοποιητικού \*

Επιλέξτε μήνα - π.χ. 2015

Περιγραφή πιστοποιητικού/βεβαίωσης

Περιγραφή πιστοποιητικού/βεβαίωσης

Δηλώστε τα πιστοποιητικά και βεβαιώσεις που κατέχετε και αναρτήστε τα σχετικά έγγραφα.

## Δεξιότητες

### ΤΟΜΕΙΣ ΕΞΕΙΔΙΚΕΥΣΗΣ

### Δεξιότητες

Όνομα *	Επάρκεια *
Διοικητικές ικανότητες	100 %
Όνομα *	Επάρκεια *
Πείρα σε Ρομποτικά συστήματα	100 %
Όνομα *	Επάρκεια *
Άρτια χρήση του λογισμικού SlidWorks	100 %






Συμπληρώστε τις δεξιότητές σας, πάντα σε σχέση με τον κλάδο και την ειδικότητά σας αλλά και επαγγελματικά προσόντα που σχετίζονται με την θέση εργασίας που αναζητάτε.

**Με την ολοκλήρωση της συμπλήρωσης της φόρμας πατήστε το πράσινο κουμπι «ΑΠΟΘΗΚΕΥΣΗ» που βρίσκεται στο κάτω δεξιό μέρος της σελίδας.**






## 4. Διαχείριση αιτήσεων

Στη σελίδα «Διαχείριση αιτήσεων» μπορείτε να δείτε τη λίστα με τις θέσεις εργασίας στις οποίες έχετε υποβάλει αίτηση. Ανά πάσα στιγμή μπορείτε να δείτε την περιγραφή της θέσης εργασίας για την οποία αιτηθήκατε, πληροφορίες για την εταιρεία/οργανισμό που την πρόσφερε, να την ακυρώσετε ή να τη διαγράψετε.

Βρεθήκαν 2 αποτελέσματα , βλέπετε τα πρώτα 2

	<b>#9 - Υπεύθυνος Δικτύου</b> ΑΕΡΑ Κατάσταση: Εκκρεμεί	Λευκωσία Πριν από 5 μήνες
 Έχει λήξει.	 Αναρτήθηκε στις 17/3/2021	 Έληξε στις 17/4/2021.
 Διαθέσιμες θέσεις: 2	<a href="#">ΔΙΑΓΡΑΦΗ ΑΙΤΗΣΗΣ</a>	


	<b>#7 - Μηχανικός Οχημάτων</b> ΑΕΡΑ Κατάσταση: Εκκρεμεί	Λευκωσία Πριν από 5 μήνες
 Έχει λήξει.	 Αναρτήθηκε στις 9/3/2021	 Έληξε στις 31/3/2021.
 Διαθέσιμες θέσεις: 1	<a href="#">ΔΙΑΓΡΑΦΗ ΑΙΤΗΣΗΣ</a>	

Στην περίπτωση που έχετε μεγάλο αριθμό αιτήσεων, μπορείτε να τις βρείτε από το πλαίσιο της «Αναζήτησης» με τη χρήση λέξεων κλειδιών, ή βάσει της κατάστασης της αίτησης ή βάσει ημερομηνίας.

Αναζήτηση	Ταξινόμηση
Λέξη-κλειδί: τίτλος θέσης εργασίας, εταιρεία, ή επαρχία	Ημερομηνία αίτησης
Κατάσταση αίτησης	Ημερομηνία
<input type="checkbox"/> Εκκρεμεί	Από
<input type="checkbox"/> Πρόσληψη	Επιλέξτε από ημερομηνία
<input type="checkbox"/> Απόρριψη	Μέχρι
	Επιλέξτε ημερομηνία μέχρι
<a href="#">ΚΑΘΑΡΙΣΜΟΣ ΦΙΛΤΡΩΝ</a> <a href="#">ΕΞΑΓΩΓΗ ΑΠΟΤΕΛΕΣΜΑΤΩΝ</a>	

## 5. Αγαπημένοι/Αγαπημένες εργοδότες/εργοδότριες

Στην σελίδα με τους αγαπημένους εργοδότες, μπορείτε να ανατρέξετε για να δείτε τη λίστα με τις εταιρείες που έχετε εσείς επιλέξει ως αγαπημένες. Από εκεί μπορείτε να διαβάσετε το προφίλ μίας εταιρείας, να το εκτυπώσετε με τις θέσεις εργασίας που προσφέρει, να αποστείλετε ηλεκτρονικό μήνυμα και να τη διαγράψετε από αγαπημένη.



**ΑΕΡΑ**

Τίτλος Προφίλ

Strovolos, Λευκωσία

Καμία κενή θέση εργασίας

Η εταιρεία μας δραστηριοποιείται στον τομέα του σχεδιασμού και κατασκευής αρδευτικών συστημάτων και δραστηριοποιείται σε 60 χώρες στην Ευρώπη, ΗΠΑ, Ασία και Αφρική.

\* Δραστηριοποίηση: Μηχανική & Αρχιτεκτονική EMP0000011

[ΕΚΤΥΠΩΣΗ ΠΡΟΦΙΛ](#) [ΑΠΟΣΤΟΛΗ ΜΗΝΥΜΑΤΟΣ](#) [ΔΙΑΓΡΑΦΗ ΑΠΟ ΑΓΑΠΗΜΕΝΟΥΣ](#)

### Αποστολή Ηλεκτρονικού Μηνύματος - ΑΕΡΑ

\*Επικοινωνήστε με τον/την ΑΕΡΑ . Συμπληρώστε το θέμα του email και το μήνυμα με συγκεκριμένες πληροφορίες.

Τίτλος μηνύματος

Μήνυμα

[ΑΚΥΡΩΣΗ](#) [ΑΠΟΣΤΟΛΗ](#)

## 6. Αγαπημένες θέσεις εργασίας

Στην σελίδα με τις αγαπημένες θέσεις εργασίας, μπορείτε να ανατρέξετε για να δείτε τη λίστα με τις θέσεις εργασίας που έχετε εσείς επιλέξει ως αγαπημένες. Από εκεί μπορείτε να κάνετε αίτηση για συγκεκριμένη θέση εργασίας ή να τη διαγράψετε από αγαπημένη.



### #10 - Graphic Design

Εργοδότης/ρια: T.E.S.T

Πριν από 5 μήνες

Σχεδιασμός Αφισών

Λευκωσία    Αναρτήθηκε στις 24/3/2021    Λήγει στις 31/3/2021.

Διαθέσιμες θέσεις: 1

[ΚΑΝΕ ΑΙΤΗΣΗ](#) [ΔΙΑΓΡΑΦΗ ΑΠΟ ΑΓΑΠΗΜΕΝΕΣ](#)

## 7. Απεσταλμένα μηνύματα

Στη σελίδα αυτή μπορείτε να ανατρέξετε σε όλα τα μηνύματα που έχετε αποστείλει στους εργοδότες.

## 8. Αλλαγή κωδικού πρόσβασης

Στη σελίδα αυτή μπορείτε να κάνετε αλλαγή του κωδικού πρόσβασης σας. Ο κωδικό είναι σημαντικό να αλλάζεται σε συχνά χρονικά διαστήματα για λόγους ασφαλείας.

## 9. Οδηγός Χρήστη

Αποτελεί ένα σύντομο οδηγό για τον/την απόφοιτο/η και για τον/την εργοδότη/εργοδότρια ο οποίος περιλαμβάνει τις πιο συχνές ερωτήσεις και απαντήσεις.